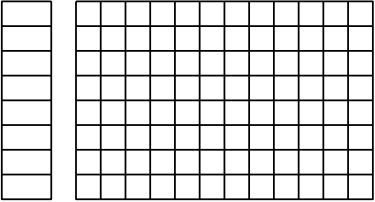







<p>TB Grain Debout</p> 	<p>TB Grain Couché</p> 	<p>Panneau Largeur Variable</p> 	<p>Panneau Largeur fixe</p> 
<ul style="list-style-type: none"> -Les mcx qui contituent cette assemblage sont identiques, mais varient entre 1 1/2" et 1 5/8" -L'épaisseur minimum requise est de: 2" = 5' carré 2 1/4" = 7.5' carré 2 1/2" = 10' carré 3" = 25' carré -L'épaisseur maximum disponible est de: 7 1/4" -Certaines modications peuvent être faites, conditions à voir selon la demande 	<ul style="list-style-type: none"> -Les mcx qui contituent cette assemblage sont identiques, mais varient entre 1 1/2" et 1 5/8" -L'épaisseur minimum requise conseillé est de: 1 1/4" -L'épaisseur maximum disponible est de: 7 1/4" -Certaines modications peuvent être faites, conditions à voir selon la demande 	<ul style="list-style-type: none"> -Les mcx qui contituent cette assemblage sont variable de 2" @ 5" -L'épaisseur minimum requise conseillé est de: 1 1/4" -L'épaisseur maximum disponible standard est de: 1 5/8" -Possibilité d'avoir 2" dans certaines essences selon disponibilité du bois -Certaines modications peuvent être faites, conditions à voir selon la demande 	<ul style="list-style-type: none"> -Les mcx qui contituent cette assemblage sont de largeurs égalent -Maximum de 6" par mcx -L'épaisseur minimum requise conseillé est de: 1 1/4" -L'épaisseur maximum disponible standard est de: 1 5/8" -Possibilité d'avoir 2" dans certaines essences selon disponibilité du bois -Certaines modications peuvent être faites, conditions à voir selon la demande