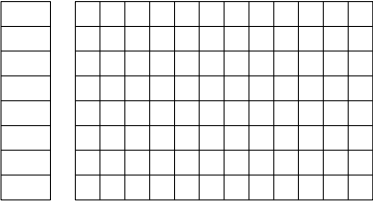





TYPE DE FABRICATION COMPTOIR

<p>TB Grain Debout</p> 	<p>TB Grain couché</p> 	<p>Panneau largeur variable</p> 	<p>Panneau largeur fixe</p> 
<p>-Les morceaux qui constituent cet assemblage sont identiques, mais varient entre 1 1/2" et 1 5/8"</p> <p>-L'épaisseur minimum requise est de:</p> <p>2" = 5 pi2 2 1/4" = 7.5 pi2 2 1/2" = 10' pi2 3" = 25' pi2</p> <p>-Certaines modifications peuvent être faites. Conditions à voir selon la demande.</p>	<p>-Les morceaux qui constituent cet assemblage sont identiques, mais varient entre 1 1/2" et 1 5/8"</p> <p>-L'épaisseur minimum conseillée est de 1 1/4"</p> <p>-L'épaisseur maximum disponible est de 7 1/4"</p> <p>-Certaines modifications peuvent être faites. Conditions à voir selon la demande.</p>	<p>-Les morceaux qui constituent cet assemblage sont variables de 2" à 5"</p> <p>-L'épaisseur minimum conseillé est de 1 1/4"</p> <p>-L'épaisseur maximum est de 1 5/8"</p> <p>-Possibilité d'avoir 2" dans certaines essences selon la disponibilité du bois</p> <p>-Certaines modifications peuvent être faites. Conditions à voir selon la demande.</p>	<p>Les morceaux qui constituent cet assemblage sont de largeur égale</p> <p>-Maximum de 6" de large par morceau</p> <p>-L'épaisseur minimum conseillée est de 1 1/4"</p> <p>-L'épaisseur maximum est de 1 5/8"</p> <p>-Possibilité d'avoir 2" dans certaines essences selon la disponibilité du bois</p> <p>-Certaines modifications peuvent être faites. Conditions à voir selon la demande.</p>